

Personas usuarias de servicios y prestaciones sociales. Álava 2024

A continuación, se presentan los últimos datos sobre personas usuarias de los principales servicios, programas y prestaciones económicas de la red de recursos sociales del Territorio Histórico de Álava. La mayoría de estos datos corresponden a diciembre de 2024, excepto los datos sobre los recursos destinados a mujeres víctimas de violencia de género y otras situaciones de vulnerabilidad, así como algunas de las prestaciones económicas, que hacen referencia a la atención prestada a lo largo del año. La información sobre la cobertura de estos servicios y prestaciones se encuentra articulada en función de las tres principales áreas de atención: autonomía personal, desprotección e inclusión social.

Personas usuarias y cobertura (por 1.000) de los principales servicios y prestaciones destinados a la atención de la autonomía personal. Álava, 2024

	Nº de personas	Cobertura (‰)
Servicios residenciales	5.051	14,9
Servicios de atención diurna	1.450	4,3
SAD	4.899	14,5
Servicio de teleasistencia	10.218	30,2
Prestaciones económicas dependencia	5.707	16,9
Atención temprana	862	2,5

*Datos a 31 de diciembre.

Personas usuarias y cobertura (por 1.000) de los principales servicios y prestaciones destinados a la atención de menores y mujeres en desprotección. Álava, 2024

		Nº de personas	Cobertura (‰)
Menores	Servicios residenciales	200	3,5
	Acogimiento familiar	94	1,7
	Apoyo socioeducativo	352	6,2
Mujeres víctimas de violencia machista	Servicios residenciales	124	0,7
	Atención psicológica	1.172	6,8
	Asesoramiento jurídico	360	2,1

*Datos a 31 de diciembre (menores); datos a lo largo del año (mujeres).

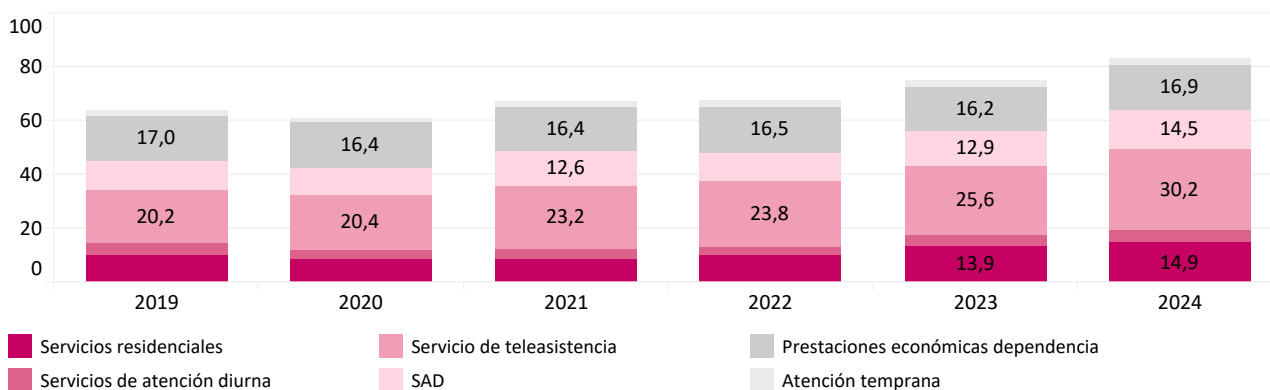
Personas usuarias y cobertura (por 1.000) de los principales servicios y prestaciones destinados a la inclusión social. Álava, 2024

	Nº de personas	Cobertura (‰)
Servicios residenciales	208	0,6
Servicios de atención diurna	70	0,2
Ayudas de Emergencia (AES ámbito rural, AESN)	624	1,8
Otras prestaciones económicas (PNC, FBS)	2.249	6,6

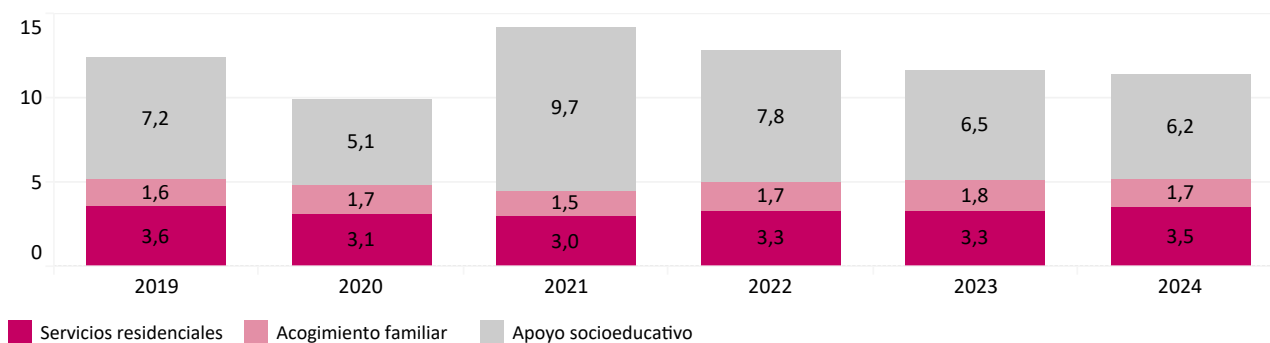
*Datos a 31 de diciembre, excepto las AES que recogen el dato anual.

Evolución de la cobertura (por 1.000 habitantes) de servicios y prestaciones sociales. Álava

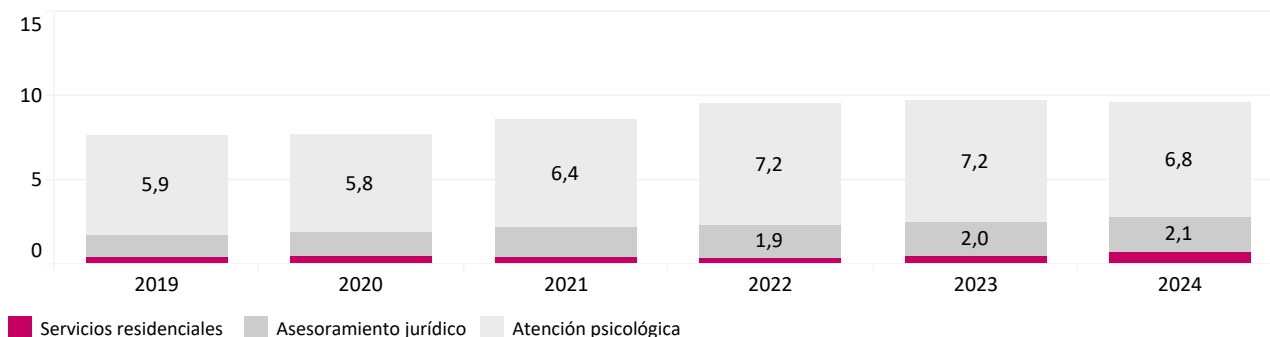
Autonomía personal



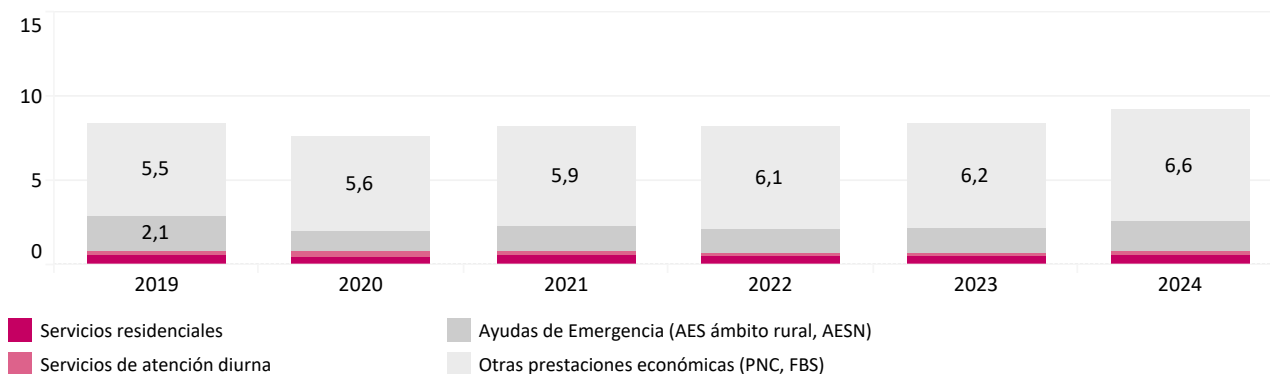
Población menor



Mujeres víctimas de violencia machista



Inclusión social



Fuente: Diputación Foral de Álava. Instituto Foral de Bienestar Social.