

Gizarte-zerbitzuen erabiltzaile eta prestazioen onuradunak. Araba 2024

Jarraian, Arabako Lurralde Historikoko gizarte-baliabideen sareko zerbitzu, programa eta prestazio ekonomiko nagusien erabiltzaile eta onuradunei buruzko azken datuak aurkezten dira. Datu horietako gehienak 2024ko abenduak dira, genero-indarkeriaren biktima diren emakumeentzako baliabideen eta hainbat prestazio ekonomikoen inguruko datuak izan ezik, urtean zehar emandako buruzko datuak baitira. Zerbitzu eta prestazio horien estaldurari buruzko informazioa hiru arreta-arlo nagusien arabera antolatuta dago: autonomia pertsonala, babesgabetasuna eta gizarte-inklusioa.

Autonomia pertsonalaren arretarako gizarte-zerbitzu eta prestazio nagusien erabiltzaileak eta 1.000 biztanleko estaldura. Araba, 2024

| | Erabiltzaileak | 1.000ko estaldura |
|-------------------------------------|----------------|-------------------|
| Egoitza zerbitzuak | 5.051 | 14,9 |
| Eguneko arretarako zerbitzuak | 1.450 | 4,3 |
| Etxez etxeko arreta zerbitzua | 4.899 | 14,5 |
| Telelaguntza zerbitzua | 10.218 | 30,2 |
| Prestazio ekonomikoak (mendetasuna) | 5.707 | 16,9 |
| Arreta goiztiarra | 862 | 2,5 |

*Datuak abenduaren 31n.

Babesgabetasun egoeran dauden adingabe eta emakumeen arretarako gizarte-zerbitzu eta prestazio nagusien erabiltzaileak eta 1.000 biztanleko estaldura. Araba, 2024

| | | Erabiltzaileak | 1.000ko estald.. |
|-----------------------------------------------------|---------------------------------|----------------|------------------|
| Adingabeak | Egoitza zerbitzuak | 200 | 3,5 |
| | Familia-harrera | 94 | 1,7 |
| | Gizarte- eta hezkuntza-laguntza | 352 | 6,2 |
| Indarkeria matxistaren biktima izan diren emakumeak | Egoitza zerbitzuak | 124 | 0,7 |
| | Arreta psikologikoa | 1.172 | 6,8 |
| | Aholkularitza juridikoa | 360 | 2,1 |

*Datuak abenduaren 31n (adingabeak); datuak urtean zehar (emakumeak).

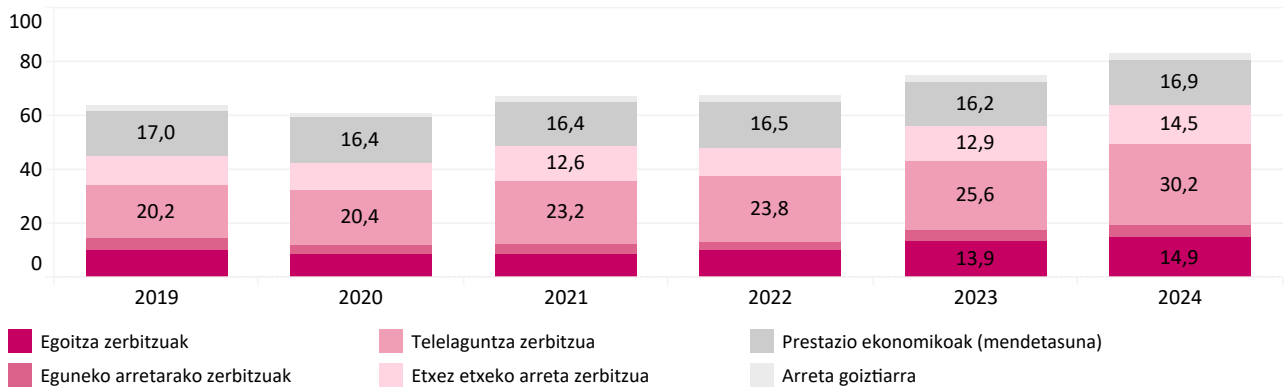
Gizarteratzerako zerbitzu eta prestazio nagusien erabiltzaileak eta 1.000 biztanleko estaldura. Araba, 2024

| | Erabiltzaileak | 1.000ko estaldura |
|------------------------------------------------------|----------------|-------------------|
| Egoitza zerbitzuak | 208 | 0,6 |
| Eguneko arretarako zerbitzuak | 70 | 0,2 |
| Larrialdietarako laguntzak (landa eremuko GLL, PELB) | 624 | 1,8 |
| Beste prestazio ekonomiko batzuk (KGP, GOF) | 2.249 | 6,6 |

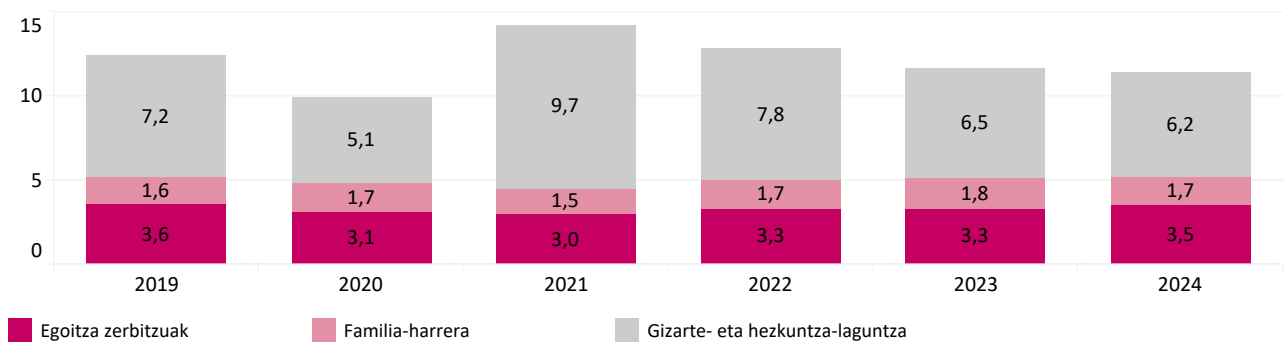
*Datuak abenduaren 31n, landa eremuko GLLen kasuan izan ezik (urteko datuak).

Gizarte-zerbitzu eta -prestazioen estalduraren bilakaera (1.000 biztanleko). Araba

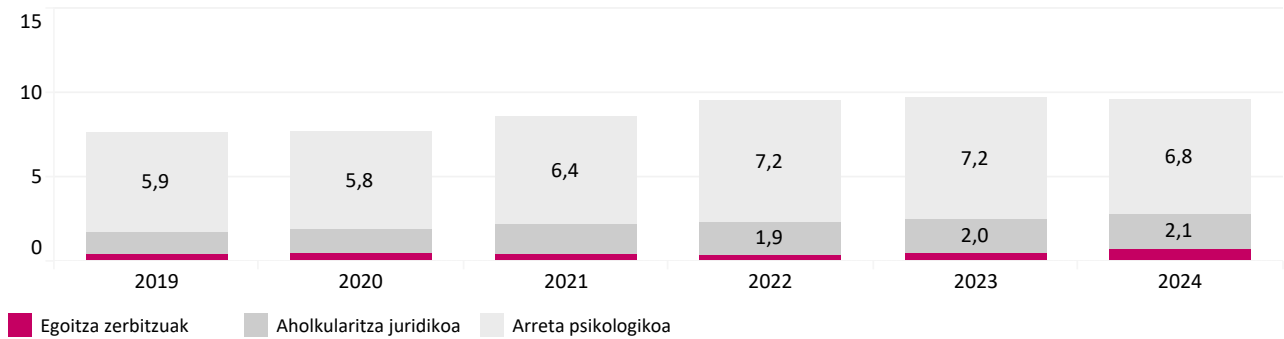
Autonomia pertsonala



Adingabeak



Indarkeria matxistaren biktima diren emakumeak



Gizarteratzea

